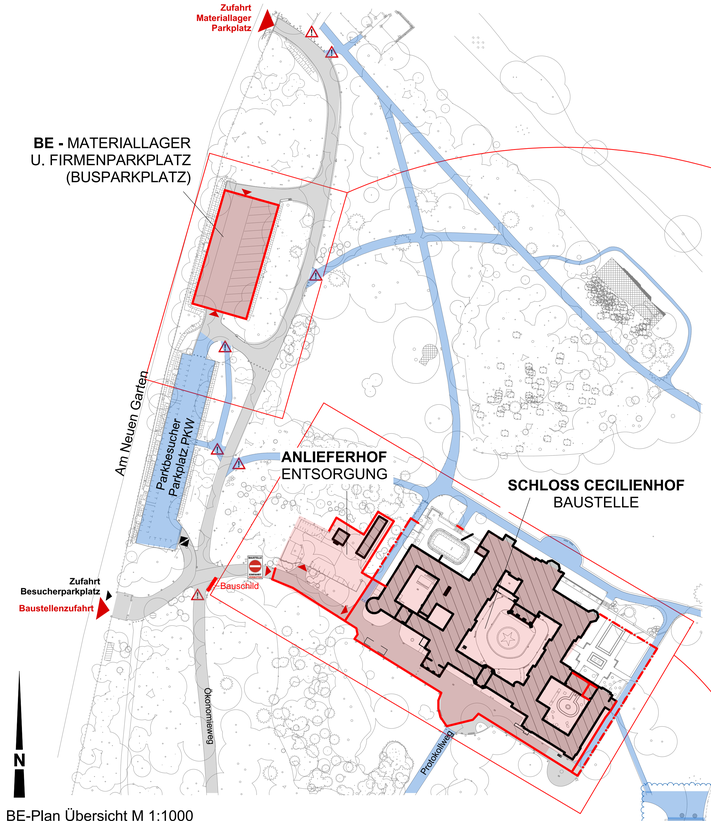

BE-Plan Übersicht M 1:1000

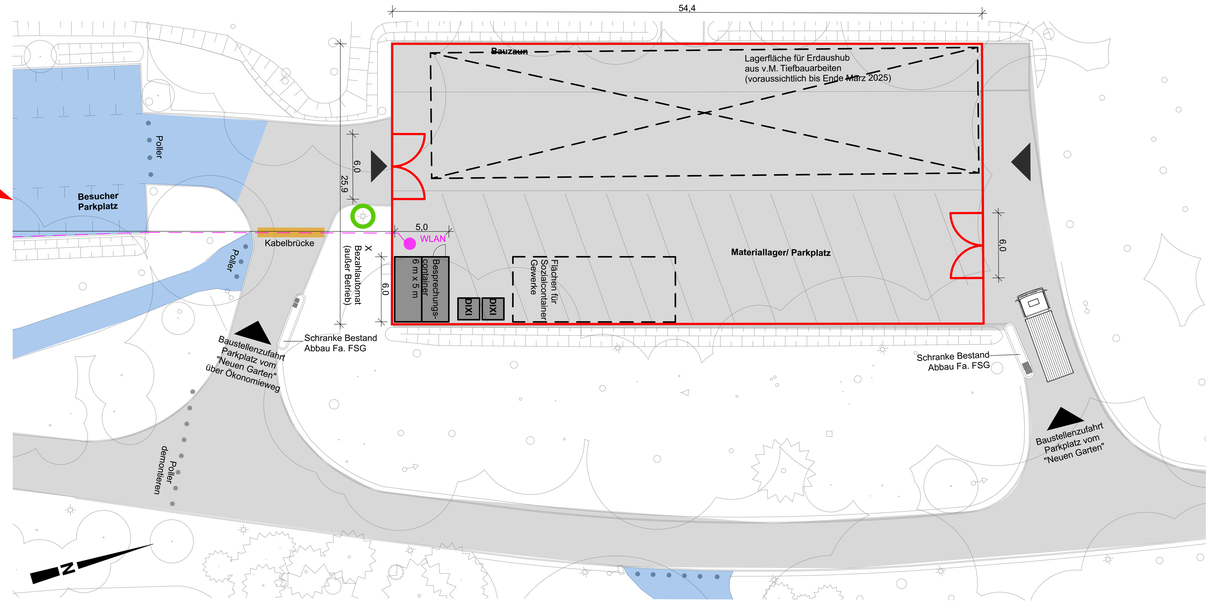

BE - Materiallager und Firmenparkplatz (Busparkplatz), M 1:200

Prinzipskizze Lichtschacht Medienführung:

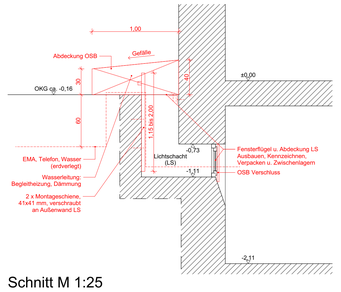

Schnitt M 1:25

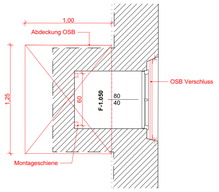

Grundriss M 1:25

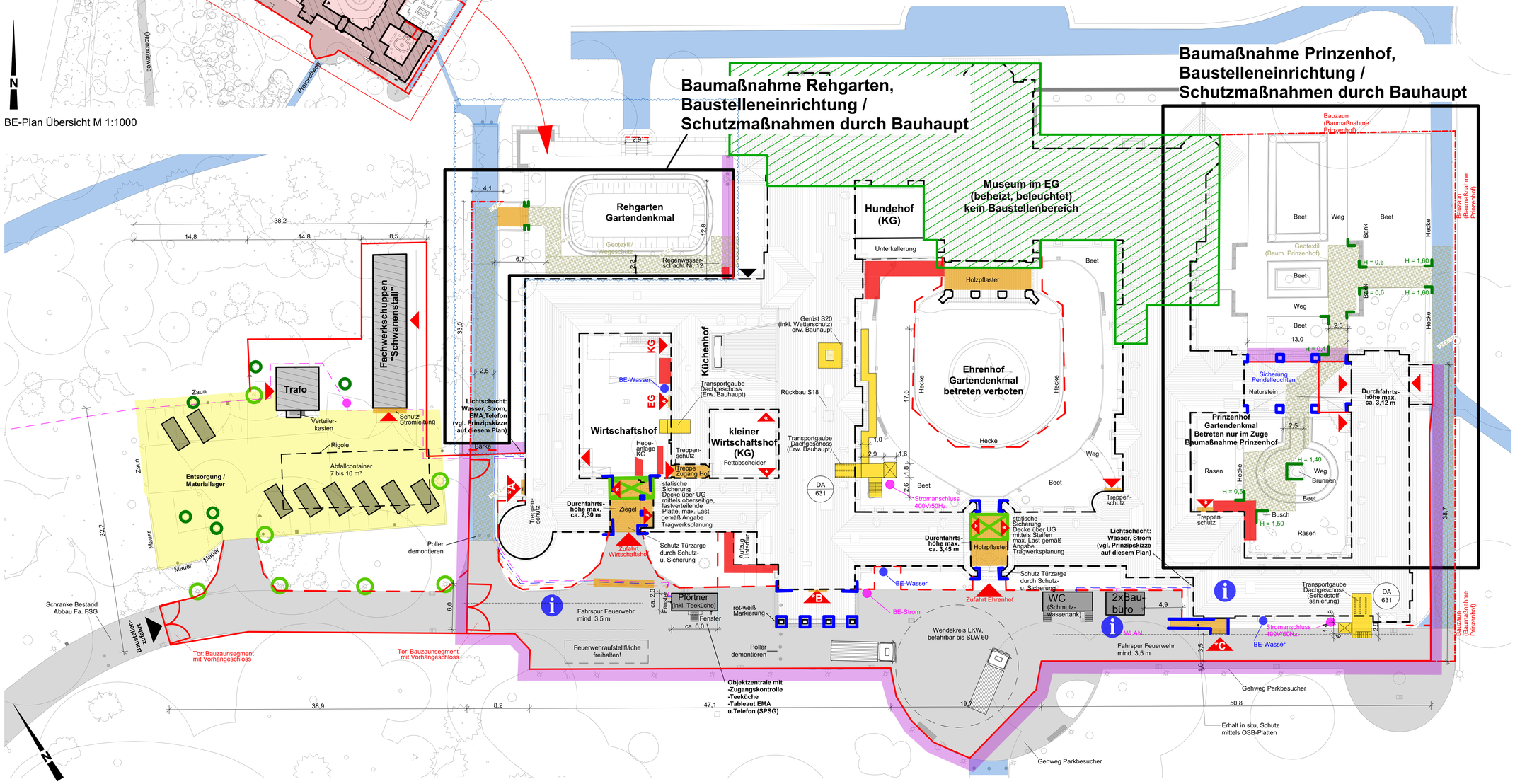

Baustellenbereich Schloss Cecilienhof und Anlieferhof, M1:200

Legende:

- Hauptzugang und Hofeinfahrt
- Nebenzugang
- Zugang mit Bautür
- bewachter Bereich
- Parkwege
- befestigte Wege
- Bauzaun (offen)
- Schrankenschutzgitter
- Baustrom
- Bauwasser (nur UG und draußen!)
- Leitung Telefon / EMA / (bis 50 ins Gebäude)
- Museumsbereich (keine Bauarbeiten!!)
- Schutz Gebäudekanten / Stützen EG
- Schotterschicht (Büro Lopp)
- sonstiger Oberflächenschutz
- Baustraße "Geotextil"
- statische Sicherung Decke über UG
- Gerüste, Bauaufzug bis 500 kg
- Baugrube
- Baum-/Laternenschutz
- Schutz Gartenanlage (Einbauten u. Pflanzen)
- Information

Hinweis:
Baugruben und Verbau siehe Planung
Büro für Geotechnik 17.01.2025

Hinweis Planungsgrundlage: Vermesserplan SPSG von 2021

Alle Maße sind am Bau zu prüfen

OKFF ±0.00 = 34.58 DHHN92

Übersicht

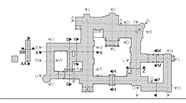

Index	Datum	Änderung	Bearbeiter
0	19.09.2024	Planausgabe	
A	19.11.2024	diverses	EW, NK
b	30.01.2025	Abstimmung Bauherr, Integrat. Planung Verbau	EW, HJ
c	17.02.2025	Abst. Bauherr / Nutzer, Anpassung allgemein, Abstimmung TGA	EW, HJ
d	05.03.2025	Anpassung allgemein	EW, HJ
e	07.07.2025	Ergänzung nach Bauamtsbesprechung	EW, HJ
f	29.09.2025	Container	EW, HJ
g	15.02.2026	Durchfahrtshöhen ergänzt	EW, HJ
h	23.04.2026	Integration neue Planung Grundleitungen	

STIFTUNG PREUSSISCHE SCHLÖSSER UND GÄRTEN BERLIN - BRANDENBURG
Abteilung Architektur
Postfach 601462, 14414 Potsdam, Tel.: 0331 9694 - 119, Fax: 0331 9694 - 445

Gebäudeplanung / Objektüberwachung	Tragwerksplanung / Brandschutz	Bauphysik	Außenanlagenplaner	Außenanlagenplaner Tiefbau
Elektroplanung	**Heizung/ Lüftung/ Sanitär**	**Gastroplanung**	**Schadstoffe / Entsorgung**	

Bauvorhaben

CC_100.02 SCHLOSS CECILIENHOF

SIP II Umbau und Sanierung Innenräume

Planbezeichnung

Baustelleneinrichtungsplan

Ausführungsplanung

Datum	Plan - Nr.	Maßstab	Blattgröße
23.04.2026	NG_CC100G-02_AUA300_LA002-2_h	1:100 / 1:200	841x1189

Planersteller	Projektleiter	Kustos	Abteilungsleiter
Fachingenieur	**Fachingenieur**	**Abteilung**	**Abteilung**